

ՀԱՅԱՍՏԱՆԻ ԲԱՆԿԱՅԻՆ ՀԱՄԱԿԱՐԳԻ
ՖԻՆԱՆՍԱԿԱՆ ՎԵՐԼՈՒԾՈՒԹՅՈՒՆ
1-ին եռամսյակ 2026 թ.

Բովանդակություն

- Ներածություն	3
- Չուտ շահույթ	4
- Ընդհանուր ակտիվներ	5
- Վարկային ներդրումներ	7
- Ընդհանուր պարտավորություններ	9
- Ավանդներ և պարտատոմսեր	10
- Ընդհանուր կապիտալ	12

ՆԵՐԱԾՈՒԹՅՈՒՆ

Սույն հետազոտության նպատակն է վերլուծել 2026 թ. 1- ին եռամսյակում Հայաստանի բանկային համակարգի հիմնական ֆինանսական ցուցանիշները:

Վերլուծված ցուցանիշներն են

- Չուտ շահույթը, ընդհանուր ակտիվները, պարտավորությունները և կապիտալը
- Վարկային ներդրումները
- Հաճախորդներից ներգրավված ֆինանսական միջոցները, ինչպես նաև թողարկված պարտատոմսերի մնացորդները

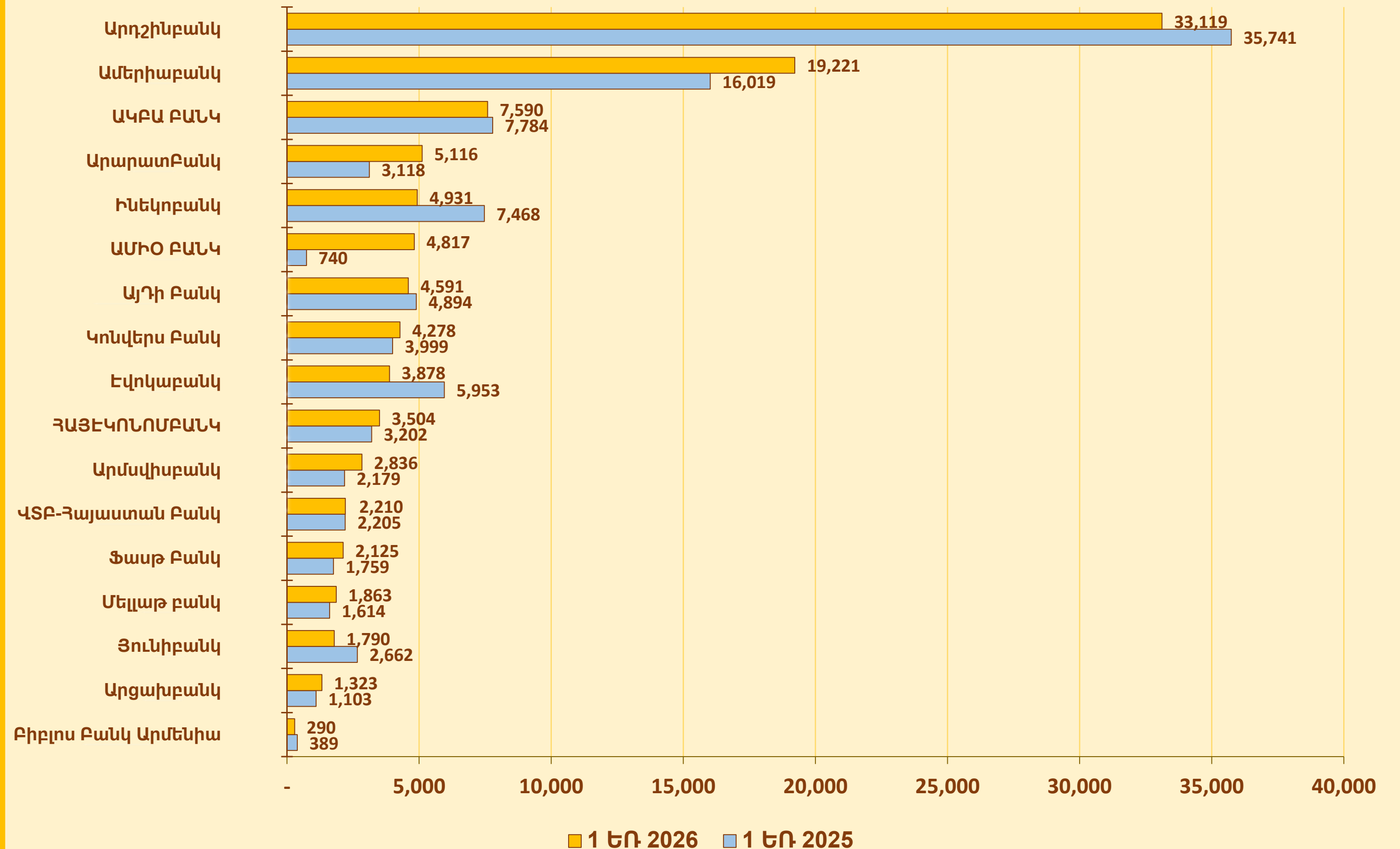
Հետազոտությունը կատարվել է Հայաստանի բանկերի կողմից հրապարակված ֆինանսական հաշվետվությունների հիման վրա:

Չուտ շահույթ

- 2026թ. 1-եռամսյակի ընթացքում Հայաստանում գործող բոլոր բանկերի ընդհանուր զուտ շահույթը կազմում է շուրջ **103,5 մլրդ ՀՀ դրամ**, ինչը **2,7 մլրդ ՀՀ դրամ** կամ **2,6%**-ով ավել է քան 2025 թվականի նույն ժամանակաշրջանում գրանցած արդյունքը:

- Ամենամեծ շահույթը արձանագրել է Արդշինբանկ-ը շուրջ **33,1 մլրդ ՀՀ դրամ**:

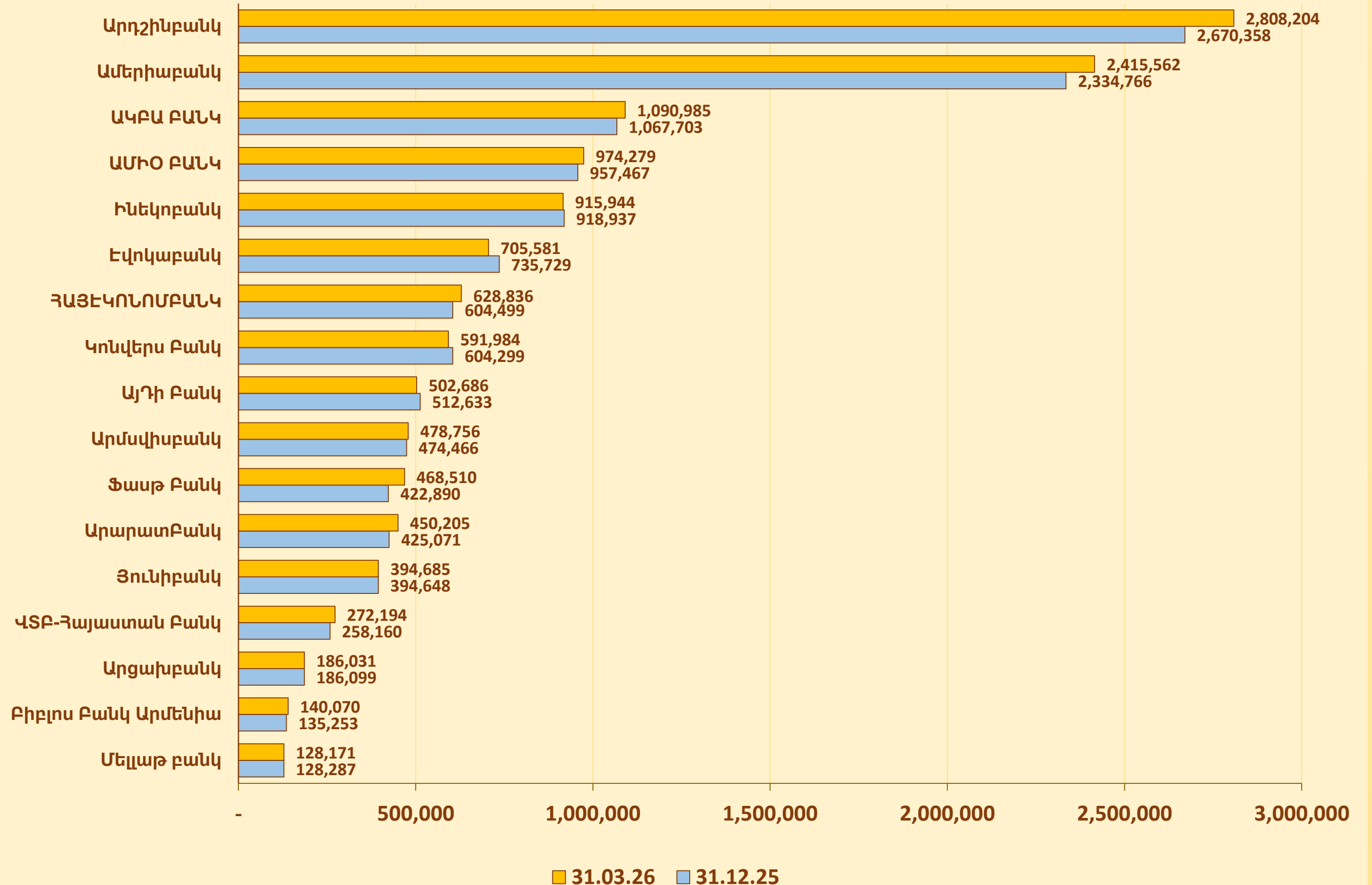
Բանկերի զուտ շահույթը 1-ին եռամսյակ 2026 / 1-ին եռամսյակ 2025 (մլն ՀՀ դրամ)



Ընդհանուր ակտիվներ

- Բանկային համակարգի ընդհանուր ակտիվները 2026թ. 1-եռամսյակի ընթացքում աճել են շուրջ **321 մլրդ ՀՀ դրամով**, կամ **2,5%**:
- Առ 31.03.2026, ընդհանուր ակտիվները կազմել են **13.153 մլրդ ՀՀ դրամ**:

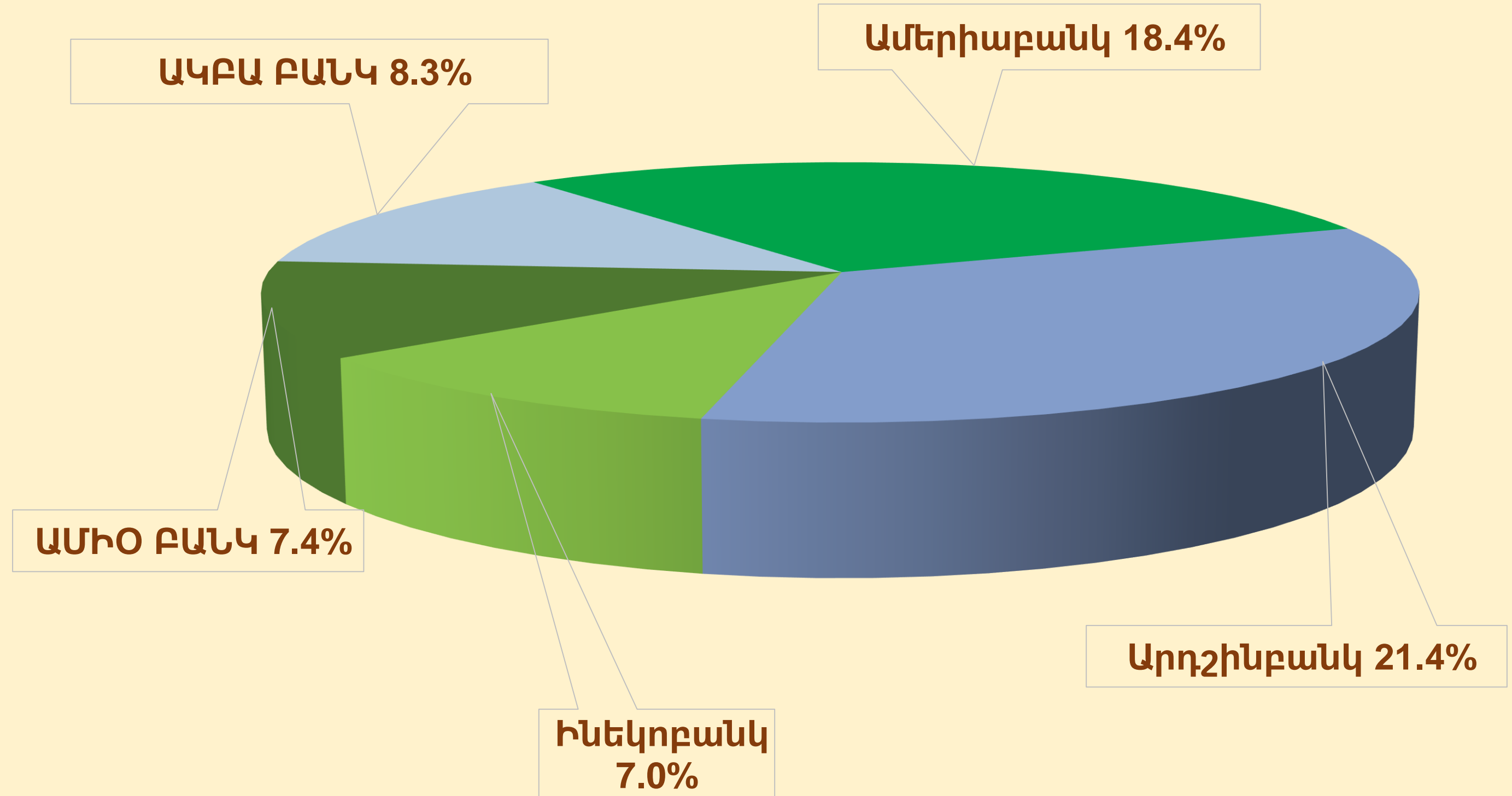
Բանկերի ընդհանուր ակտիվները - 31.03.26 և 31.12.25 (մլն ՀՀ դրամ)



Ընդհանուր ակտիվներ

- Ամենախոշոր 5 բանկերի (Արդշինբանկ, Ամերիաբանկ, ԱԿԲԱ ԲԱՆԿ, ԱՄԻՈ ԲԱՆԿ, և Ինեկոբանկ) ընդհանուր ակտիվները կազմում են բանկային համակարգի ընդհանուր ակտիվների **62,4%**:
- Ամենախոշոր 3 բանկերի (Արդշինբանկ, Ամերիաբանկ, ԱԿԲԱ ԲԱՆԿ) ընդհանուր ակտիվները կազմում են բանկային համակարգի ընդհանուր ակտիվների **48%**:
- Արդշինբանկ-ի մասնաբաժինը ամենամեծն է՝ **21,4%**:

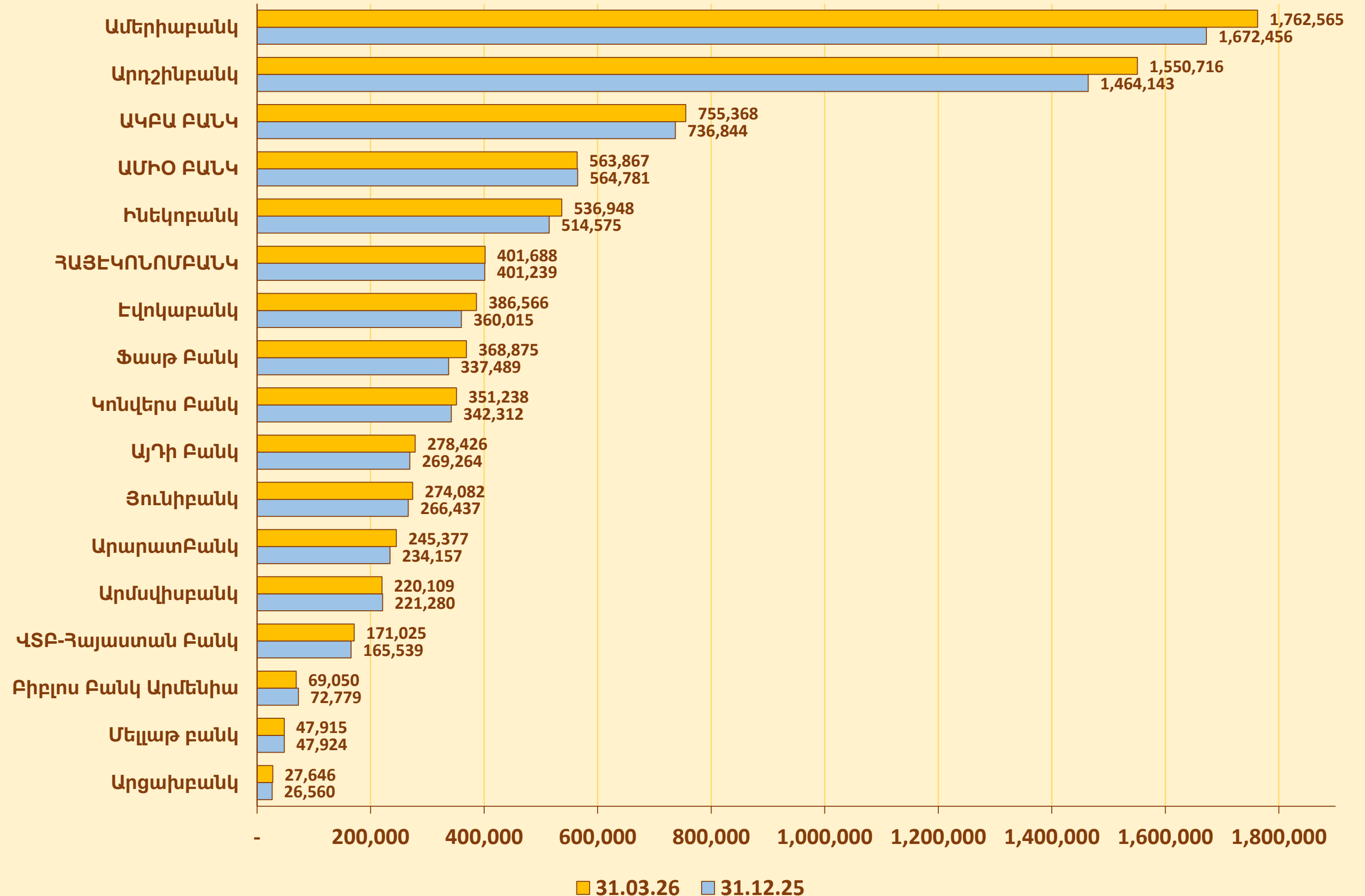
Ընդհանուր ակտիվների կենտրոնացումը ըստ բանկերի - 31.03.26



Ընդհանուր վարկային պորտֆել

- Բանկային համակարգի ընդհանուր վարկային պորտֆելը 2026թ. 1-եռամսյակի ընթացքում աճել է **4,1%**-ով:
- Առ 31.03.2026 ընդհանուր վարկային պորտֆելը հավասար է **8,011 մլրդ ՀՀ դրամ** և կազմում է ընդհանուր ակտիվների **61%**:
- Նշված ընդհանուր վարկային պորտֆելը ներառում է մանրածախ և կորպորատիվ վարկեր:

Բանկերի վարկային պորտֆելի դինամիկան - 1-ին եռամսյակ 2026թ. (մլն ՀՀ դրամ)



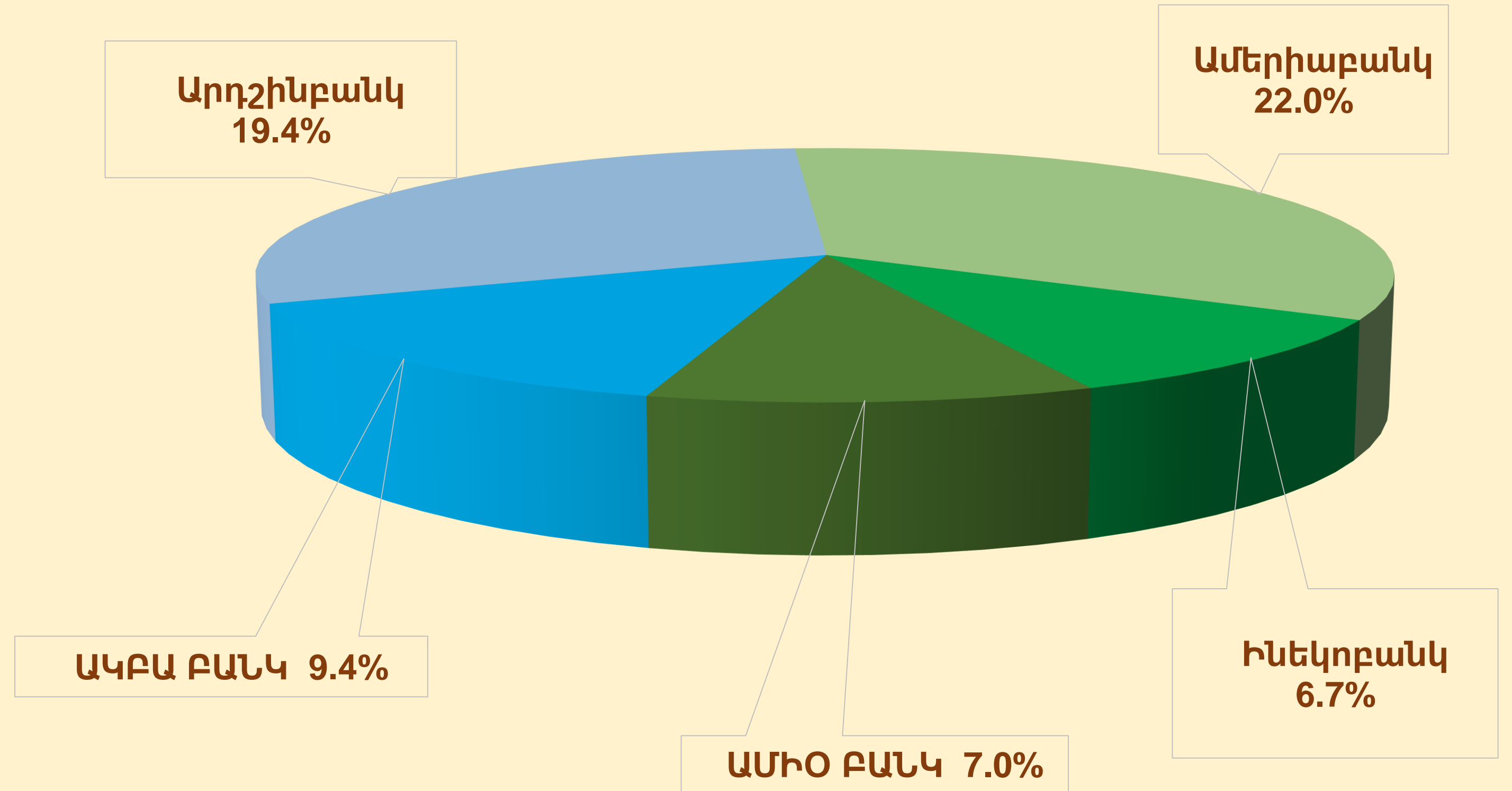
Ընդհանուր վարկային պորտֆել

•- Ամենախոշոր 5 բանկերի (Ամերիաբանկ, Արդշինբանկ ԱԿԲԱ ԲԱՆԿ, ԱՄԻՈ ԲԱՆԿ, և Ինեկոբանկ) ընդհանուր վարկային պորտֆելները կազմում են բանկային համակարգի ընդհանուր վարկային պորտֆելի **64,5%**:

•- Ամենախոշոր 3 բանկերի (Ամերիաբանկ, Արդշինբանկ և ԱԿԲԱ ԲԱՆԿ) ընդհանուր վարկային պորտֆելները կազմում են բանկային համակարգի ընդհանուր վարկային պորտֆելի **50,8%**:

•- Ամերիաբանկի մասնաբաժինը ամենամեծն է՝ **22%**:

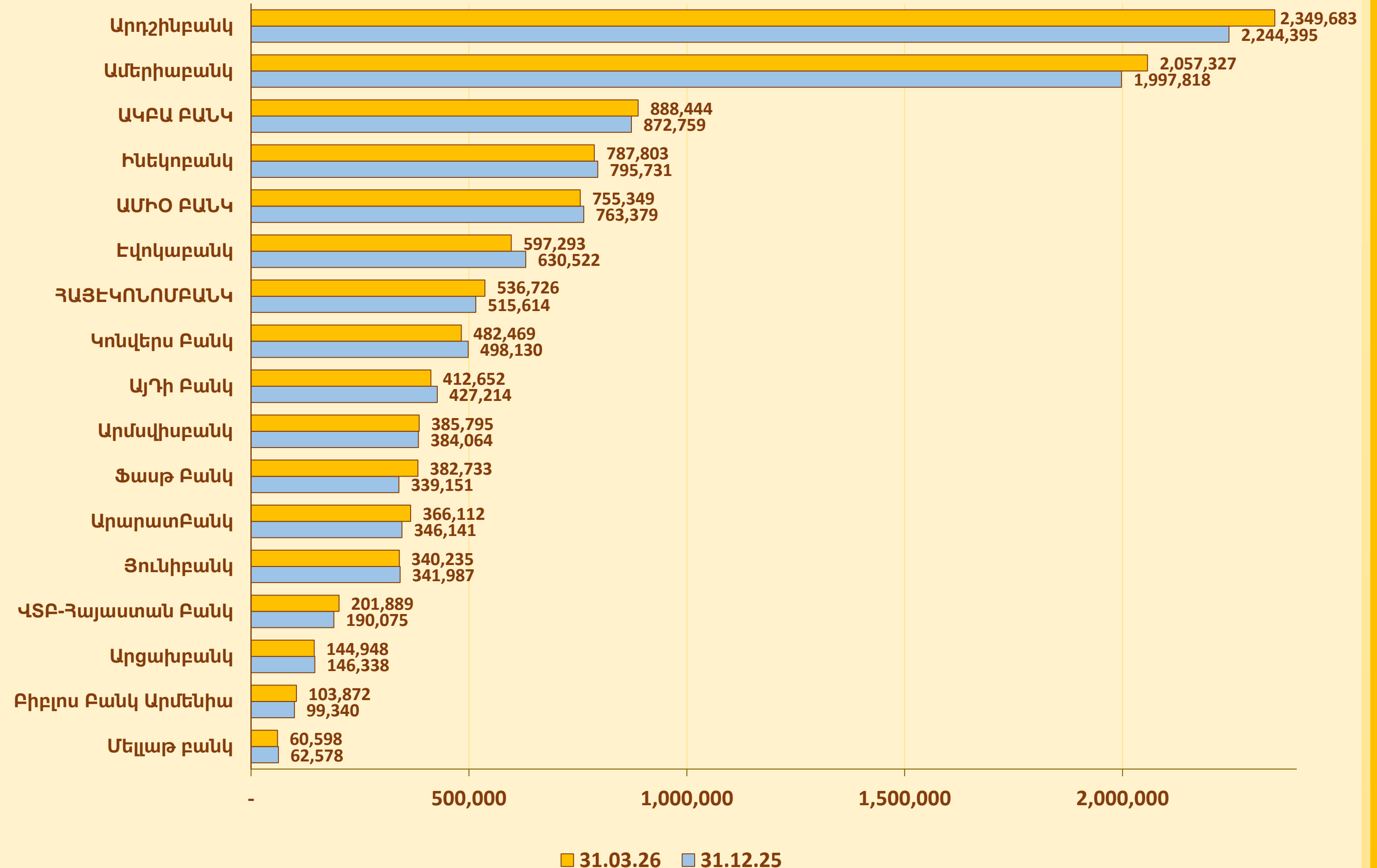
Ընդհանուր վարկային պորտֆելի կենտրոնացումը ըստ բանկերի - 31.03.26



Ընդհանուր պարտավորությունները

- Բանկային համակարգի ընդհանուր պարտավորությունները 2026թ. 1-եռամսյակի ընթացքում աճել են **199 մլրդ ՀՀ դրամով**, կամ **1,9 %**:
- Առ 31.03.2026, ընդհանուր պարտավորությունները կազմել են **10.854 մլրդ ՀՀ**:

Բանկերի ընդհանուր պարտավորությունները - 31.03.26 և 31.12.25 (մլն ՀՀ դրամ)

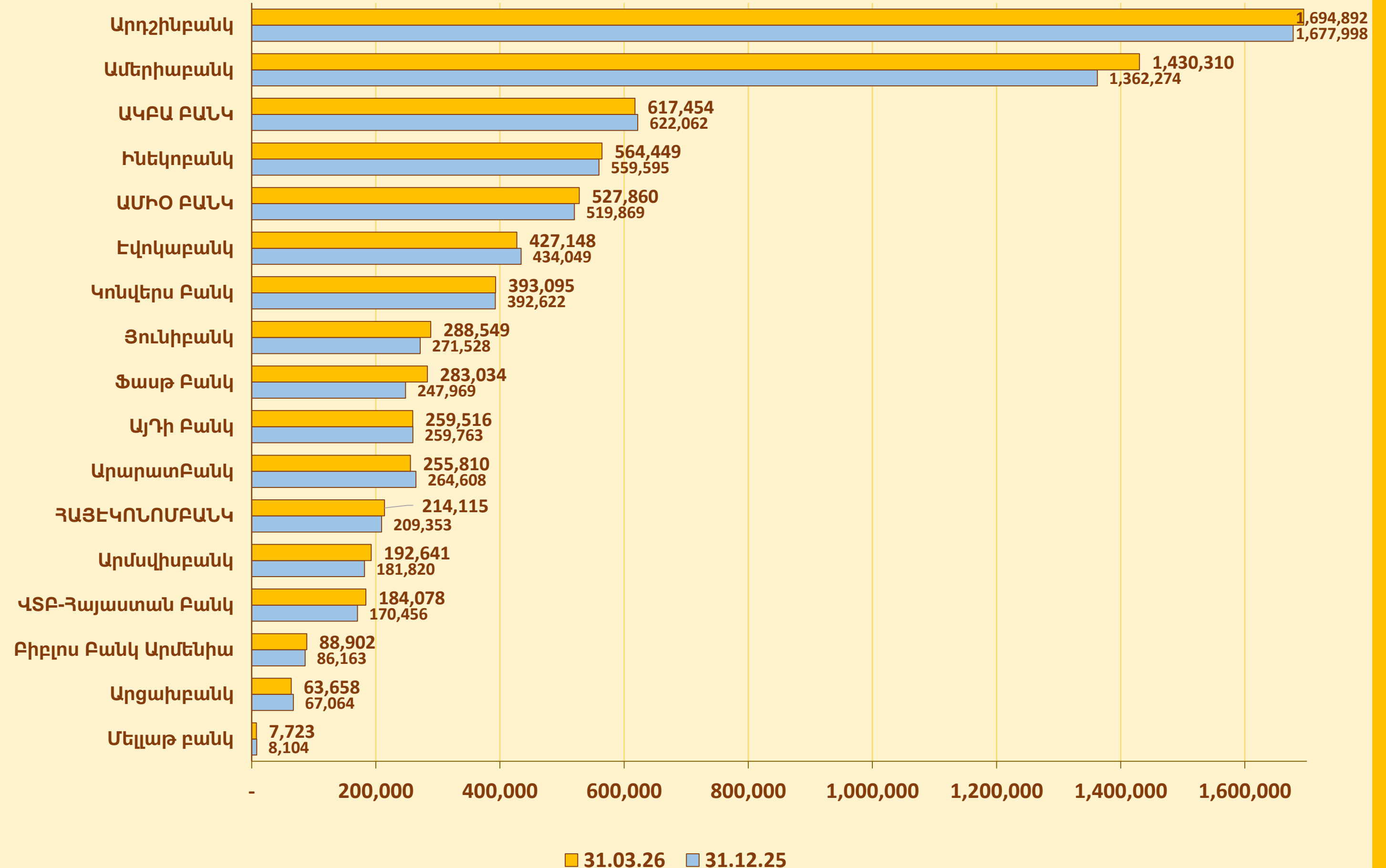


Հաճախորդների ընթացիկ հաշիվներ և ավանդներ

- Բանկային համակարգի ընդհանուր ընթացիկ հաշիվների մնացորդները և ժամկետային ավանդները 2026թ. 1-եռամսյակի ընթացքում աճել են **158 մլրդ ՀՀ դրամով**, կամ **2,2%**:

- Առ 31.03.2026, ընդհանուր ընթացիկ հաշիվների մնացորդները և ժամկետային ավանդները հավասար են **7,493 մլրդ ՀՀ դրամ** և կազմում են ընդհանուր պարտավորությունների **69%**:

Հաճախորդների ընթացիկ հաշիվներ և ավանդներ
- 31.03.26 և 31.12.25 (մլն ՀՀ դրամ)

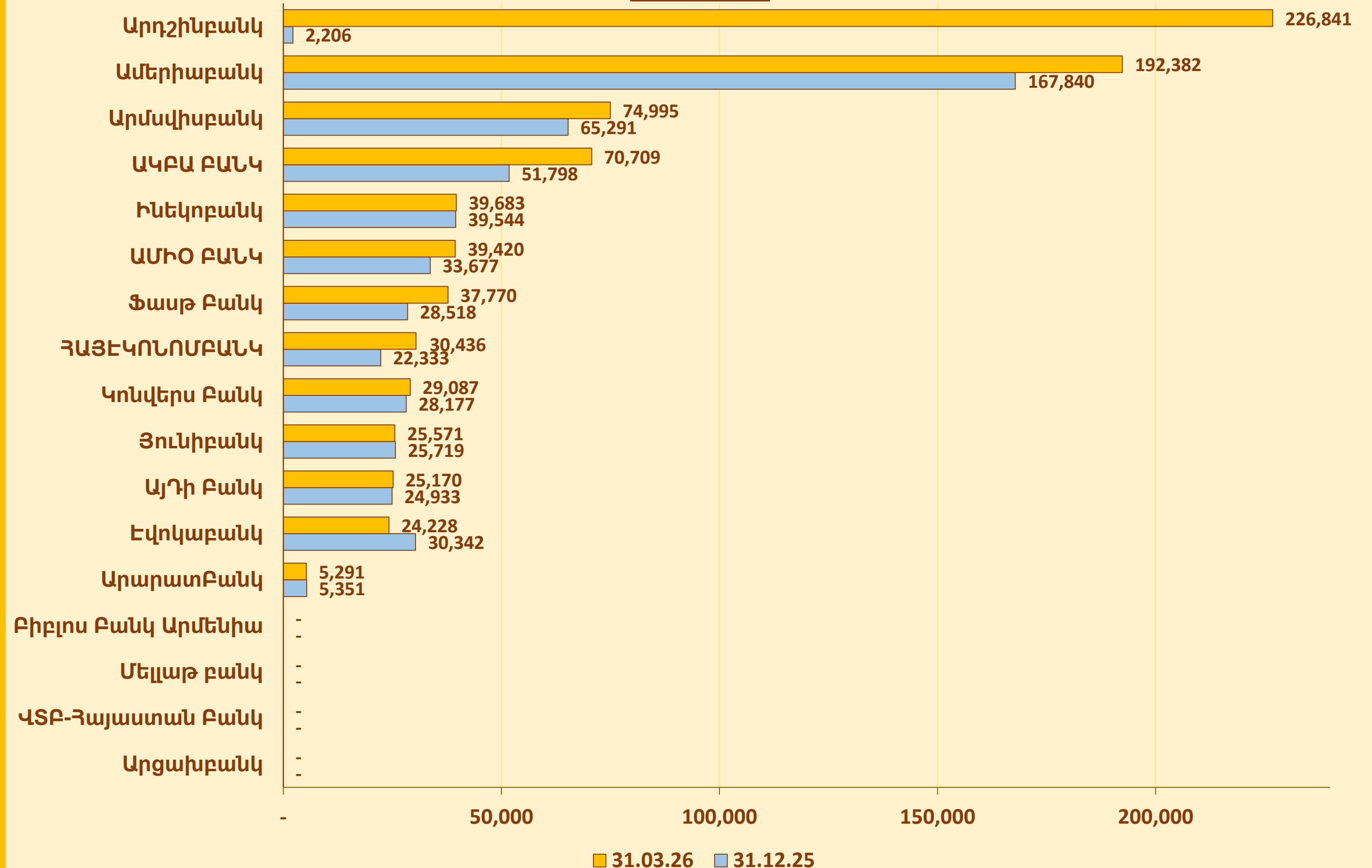


Պարտատոմսեր

- Բանկային համակարգի կողմից թողարկված պարտատոմսերի մնացորդը աճել է 2026թ. 1-եռամսյակի ընթացքում **296 մլրդ ՀՀ դրամով**, կամ **56,3%-ով** և կազմել է առ 31.03.2026 շուրջ **823 մլրդ ՀՀ դրամ**:

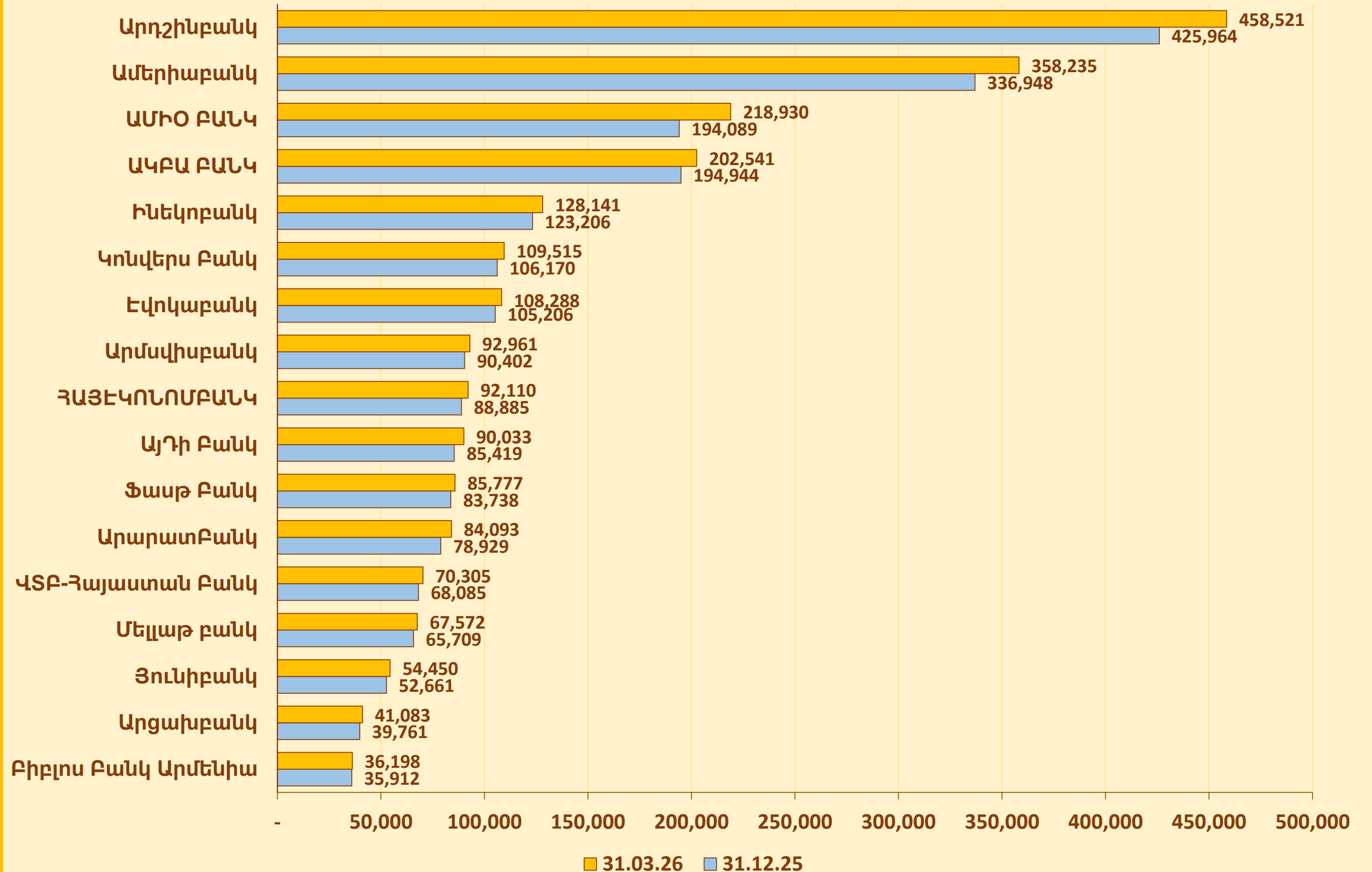
- **17** գործող բանկերից պարտատոմսեր թողարկել են **13-ը**:

Բանկերի կողմից թողարկված պարտատոմսեր - 31.03.26 և 31.12.25 (մլն ՀՀ դրամ)



Ընդհանուր կապիտալ

Բանկերի ընդհանուր կապիտալի համեմատություն - 31.03.26 և 31.12.25 (մլն ՀՀ դրամ)

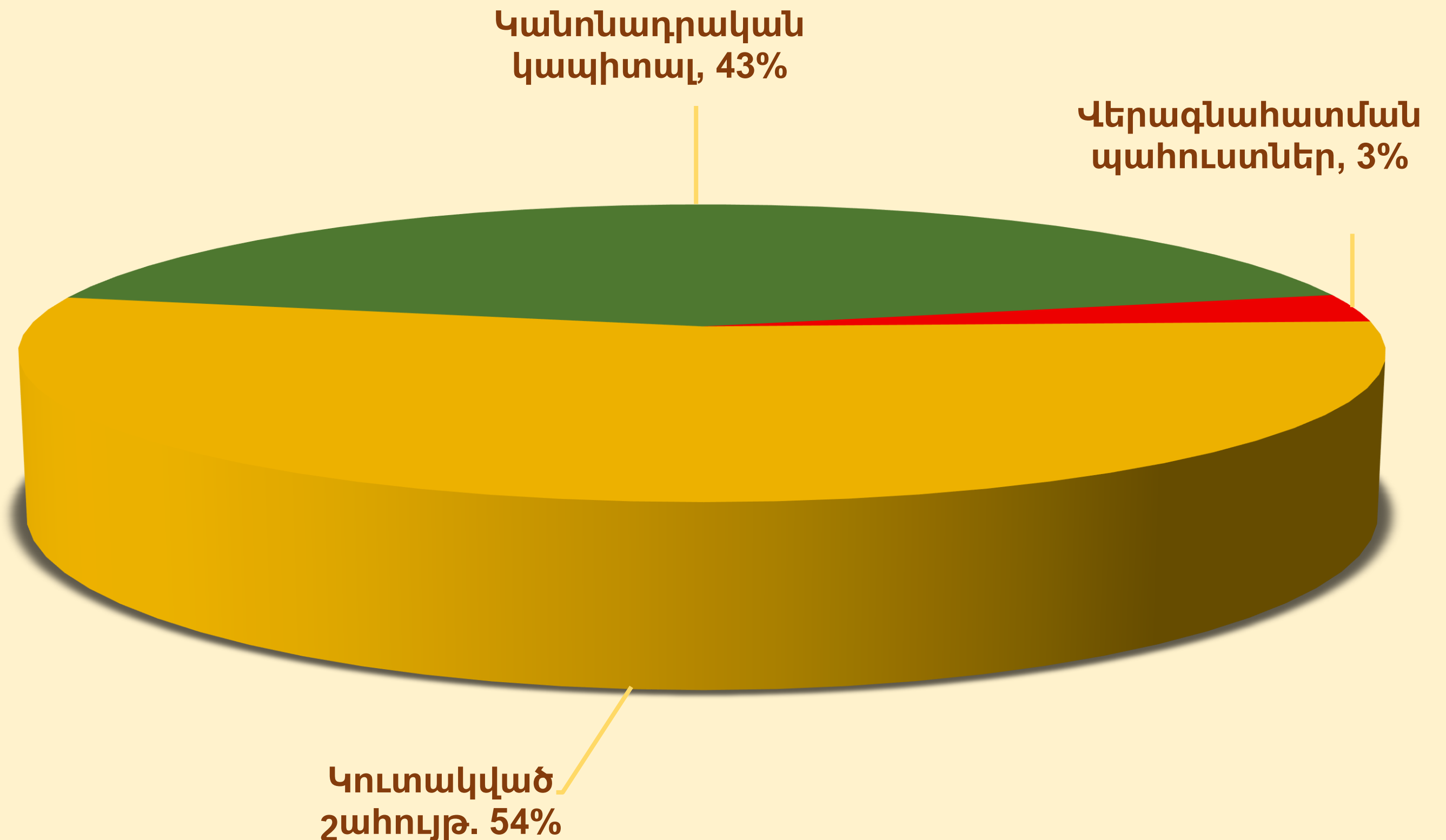


- 2026թ. 1-եռամսյակի ընթացքում Հայաստանի բանկային համակարգի ընդհանուր կապիտալը աճել է **123 մլրդ ՀՀ դրամով**, կամ **5,6%** ու կազմել **2.299 մլրդ ՀՀ դրամ**:
- Այդ աճը հիմնականում պայմանավորված է՝
- 1. Չուտ շահույթով – **103,5 մլրդ ՀՀ դրամ** և
- 2. ԱՄԻՈ ԲԱՆԿ-ի կանոնադրական կապիտալի աճով– **20 մլրդ ՀՀ դրամ**

Ընդհանուր կապիտալ

- Առ 31.03.2026թ. կանոնադրական կապիտալը (ներառյալ էմիսիոն եկամուտը) կազմում է Հայաստանի բանկային համակարգի ընդհանուր կապիտալի 43%-ը և հավասար է **964 մլրդ ՀՀ դրամ**:
- Առ 31.03.2026թ. կուտակված շահույթը (ներառյալ գլխավոր պահուստը) կազմում է Հայաստանի բանկային համակարգի ընդհանուր կապիտալի 54%-ը և հավասար է **1,207 մլրդ ՀՀ դրամ**:
- Առ 31.03.2026թ. վերագնահատման պահուստները կազմում են Հայաստանի բանկային համակարգի ընդհանուր կապիտալի 3%-ը և հավասար են **69 մլրդ ՀՀ դրամ**:

Ընդհանուր կապիտալի տարրերը առ 31.03.26



RUMELS Management Solutions

Ամիրյան 1 (գրասենյակ N 320),
0010, Երևան, Հայաստան

Հեռ՝

+374 60 73 79 09

Էլ. հասցե՝

info@rumels.am

Կայք՝

www.rumels.am